




1

マイナンバーカードを
用意しよう

ご自身のマイナンバーカードを用意
しましょう

2

アプリを起動しよう



「JPKI暗証番号リセット」アプリ
を起動しましょう

3

券面印刷内容を
入力しよう

マイナンバーカードの表面に印刷さ
れている情報を入力しましょう

生年月日

①

有効期限

②

※有効期限とは
生年月日の右隣に印字されているカードの有効
期限です。手書きの「電子証明書の有効期限」
ではありません。

セキュリティコード

③

※セキュリティコードとは
マイナンバーカードの表面の写真の下に記載され
た、4桁の数字です。

次へ



入力内容は間違いやすいの
で注意してください

- ①生年月日
- ②有効期限
- ③セキュリティコード

